

Codi INE	46123
Província	València
Comarca	La Ribera Baixa

Distància a la capital de província (Km)	44
Superfície (Km²)	9,45
Densitat de població (hab/Km²) - 2021	271,10
Altitud (m)	9

Municipi costaner	No
-------------------	----

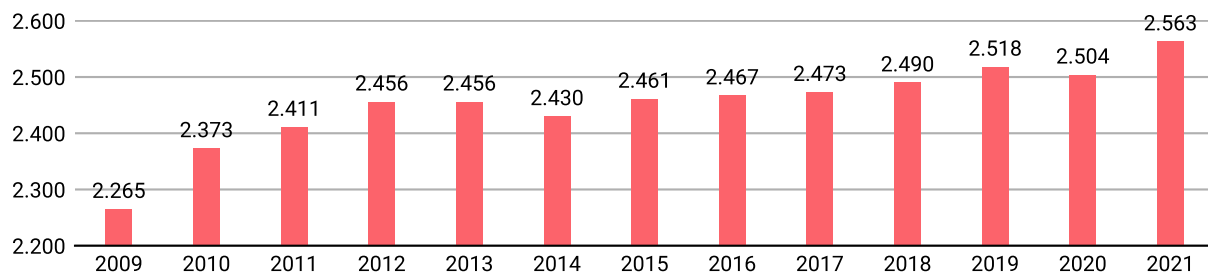
Repartiment de la població en el territori

	Unitats	Homes	Dones	Total
Nuclis	1	1.294	1.239	2.533
Disseminats	1	16	14	30
Total població		1.310	1.253	2.563

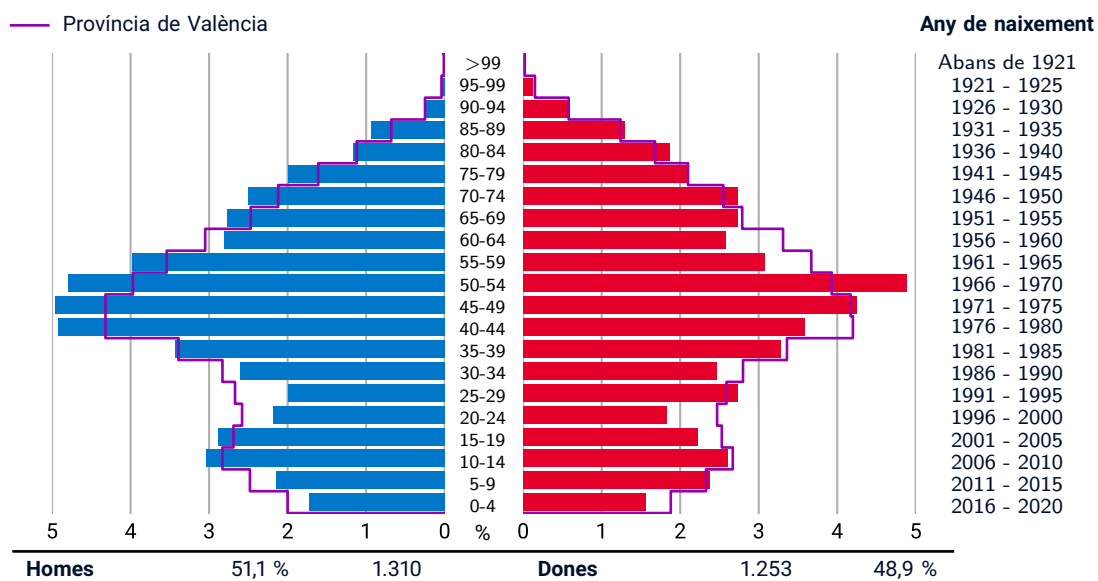
Dades a 1 de gener de 2021

EVOLUCIÓ DE LA POBLACIÓ

Dades a 1 de gener



POBLACIÓ A 1 DE GENER DE 2021 PER SEXE I EDAT

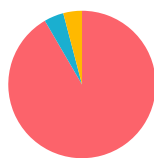


INDICADORS DEMOGRÀFICS - 2021

Índex		Municipi	Província	Comunitat Valenciana
Dependència	$(\text{Pob. } <16 + \text{Pob. } >64) / (\text{Pob. de 16 a 64}) \times 100$	55,1 %	53,1 %	53,8 %
Dependència població <16 anys	$(\text{Pob. } <16) / (\text{Pob. de 16 a 64}) \times 100$	22,5 %	23,4 %	23,5 %
Dependència població >64 anys	$(\text{Pob. } >64) / (\text{Pob. de 16 a 64}) \times 100$	32,7 %	29,7 %	30,3 %
Envelliment	$(\text{Pob. } >64) / (\text{Pob. } <16) \times 100$	145,6 %	126,9 %	128,9 %
Longevitat	$(\text{Pob. } >74) / (\text{Pob. } >64) \times 100$	49,1 %	48,8 %	48,1 %
Maternitat	$(\text{Pob. de 0 a 4}) / (\text{Dones de 15 a 49}) \times 100$	16,1 %	17,5 %	17,9 %
Tendència	$(\text{Pob. de 0 a 4}) / (\text{Pob. de 5 a 9}) \times 100$	72,4 %	80,6 %	81,4 %
Renovació de la població activa	$(\text{Pob. de 20 a 29}) / (\text{Pob. de 55 a 64}) \times 100$	70,2 %	76,0 %	74,9 %

POBLACIÓ PER NACIONALITAT I SEXE - 2021

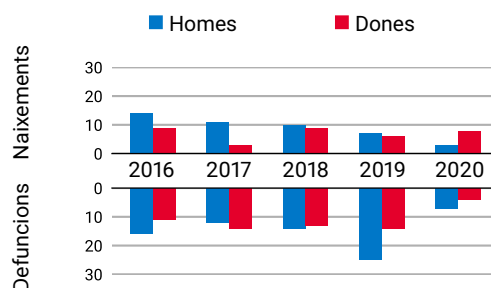
Dades a 1 de gener



	%		
	Total	H	D
Espanyola	91,6	91,3	91,9
De la UE	4,3	4,6	4,0
Altres	4,1	4,1	4,1
Resta d'Europa	0,8	0,5	1,0
Àfrica	2,0	2,9	1,0
Amèrica	1,4	0,7	2,1
Resta del món i apàtrides	0,0	0,0	0,0

MOVIMENT NATURAL DE LA POBLACIÓ

Dades a 31 de desembre

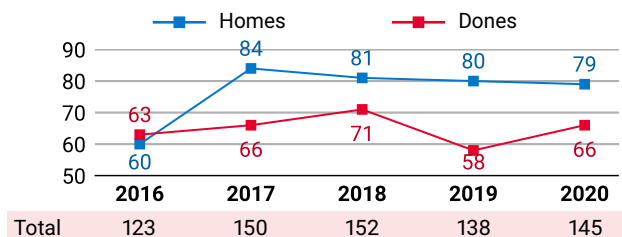


	2016	2017	2018	2019	2020
Naixements	23	14	19	13	11
Defuncions	27	26	27	39	11
Creixement Veg.	-4	-12	-8	-26	0

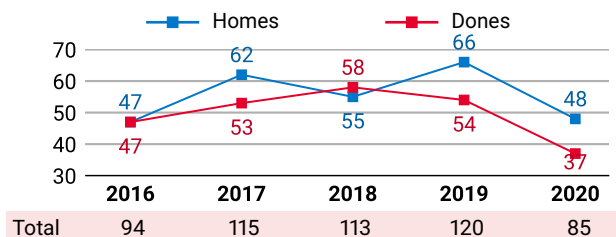
VARIACIONS RESIDENCIALS

Dades a 1 de gener

IMMIGRACIONS PER SEXE



EMIGRACIONS PER SEXE



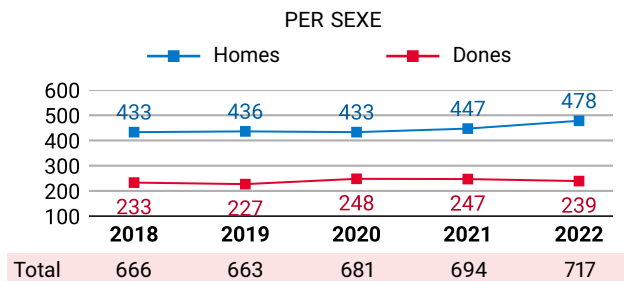
PER PROCEDÈNCIA - 2020	%
Comunitat Valenciana	66,9
Altra comunitat autònoma	15,9
Estranger	17,2



PER DESTINACIÓ - 2020	%
Comunitat Valenciana	64,7
Altra comunitat autònoma	21,2
Estranger	14,1

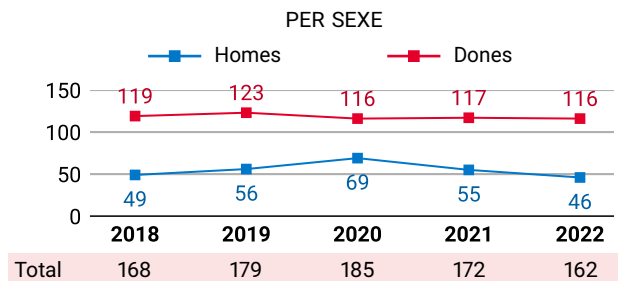
PERSONES AFILIADES A LA SS

Dades a 31 de març



DESOCUPACIÓ REGISTRADA

Dades a 31 de març



PENSIONES CONTRIBUTIVES DE LA SS - 2019

Dades a 31 de desembre

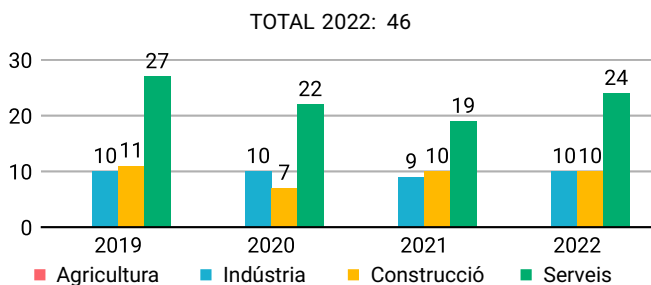
PENSIONISTES I IMPORT MENSUAL MITJÀ (€)

	Classe de pensió			
	Total	Jubilació	Viudetat	Altres*
Pensionistes	571	361	77	133
- Homes	304	215	-	85
- Dones	267	146	73	48
Import	848	932	664	725
- Homes	971	1.053	-	778
- Dones	708	754	666	630

* inclou pensions d'incapacitat permanent, d'orfanat, i en favor de familiars

EMPRESSES INSCRITES EN LA SS

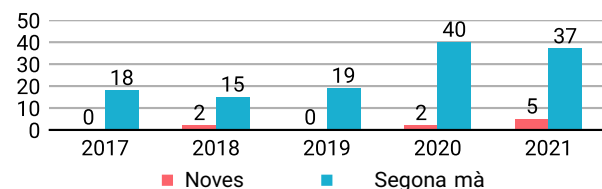
Dades a 31 de març



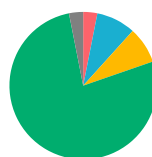
TRANSACCIONS IMMOBILIÀRIES

Dades a 31 de desembre

COMPRAVENDES ESCRITURADES DE VIVENDES



PER SECTOR D'ACTIVITAT - 2022 %



Agricultura	3,1
Indústria	8,6
Construcció	8,0
Serveis	77,2
Sense activitat econòmica	3,1

IRPF*

Dades a 31 de desembre

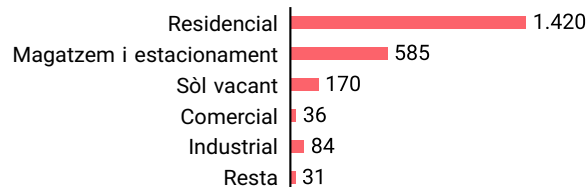
*Impost sobre la Renda de les Persones Físiques

	2016	2017	2018	2019
Titulars	1.299	1.310	1.316	1.358
Declaracions	1.095	1.114	1.144	1.200
Renda bruta/declaració (€)	17.699	18.714	19.210	19.744
Renda disponible/declaració (€)	15.460	16.226	16.598	17.082

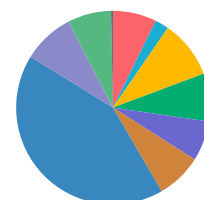
IMMOBLES URBANS - 2020

Dades a 31 de desembre

PER USOS



PER ANTIGUITAT (%)



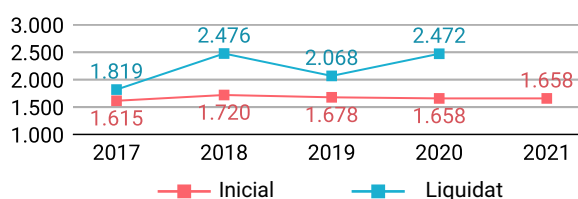
Abans de 1950	7,3
1950 - 1959	2,3
1960 - 1969	9,7
1970 - 1979	8,0
1980 - 1989	6,7
1990 - 1999	7,6
2000 - 2009	42,2
2010 i posterior	8,6
Sòl vacant	7,3
Sense definir	0,3

TOTAL IMMOBLES: 2.326

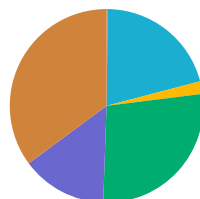
PRESSUPOST MUNICIPAL DE DESPESES*

Dades a 31 de desembre
*consolidat

Milers d'euros



PER GRUPS DE FUNCIÓ - 2021

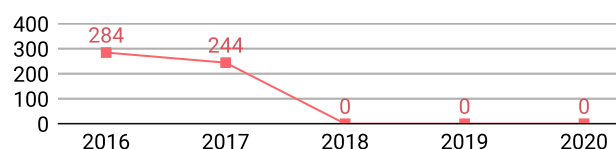


Grup de funció	%
Deute públic	0,2
Servicis públics bàsics	20,7
Actuacions de protecció i promoció social	2,1
Producció de béns públics de caràcter preferent	27,5
Actuacions de caràcter econòmic	14,3
Actuacions de caràcter general	35,1

DEUTE VIU MUNICIPAL

Dades a 31 de desembre

Milers de euros



OFERTA TURÍSTICA - 2021

Dades a 31 de desembre

	Establiments	Places		Establiments	Places
Hotels	1	124	Albergs	0	0
Hostals	1	60	Pensions	0	0
Apartaments	0	0	Restaurants	6	419
Càmpings	0	0	Agències de viatge	0	-
Cases rurals	0	0	Empreses de turisme actiu	0	-

VEHICLES PER TIPUS I CARBURANT - 2021

Dades a 31 de desembre

	Total	Dièsel	Gasolina	Electr.	Resta
Total	2.067	1.004	1.003	2	58
Turismes	1.296	734	560	0	2
Motocicletes	243	0	239	2	2
Furgonetes i camions	186	173	11	0	2
Autobusos	0	0	0	0	0
Tractors industrials	86	86	0	0	0
Ciclomotors	192	3	189	0	0
Altres	64	8	4	0	52

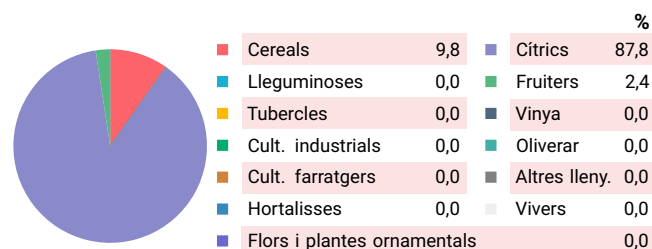
EMPRESSES ACTIVES - 2021*

Dades del DIRCE a 1 de gener
*excepte sector primari

PER SECTORS D'ACTIVITAT		DESGLOSSAMENT SECTOR SERVEIS	
Indústria	13	Comerç, transport i hostaleria	62
Construcció	21	Informació i comunicacions	-
Serveis	96	Activitats financeres i d'assegurances	-
Total	130	Activitats immobiliàries	-
		Activitats professionals i tècniques	-
		Educació, sanitat i serveis socials	-
		Altres serveis personals	-

SUPERFÍCIES DE CULTIU - 2020*

Dades a 31 de desembre
*estimacions municipals



ELECCIONS MUNICIPALS - 2019

Candidatures	% Vots	Regidories
PSOE	23,11	2
PP	37,50	4
Compromís	39,39	5
C's	0,00	0
Podem-EUPV	0,00	0
VOX	0,00	0
EUPV	0,00	0
Altres	0,00	0